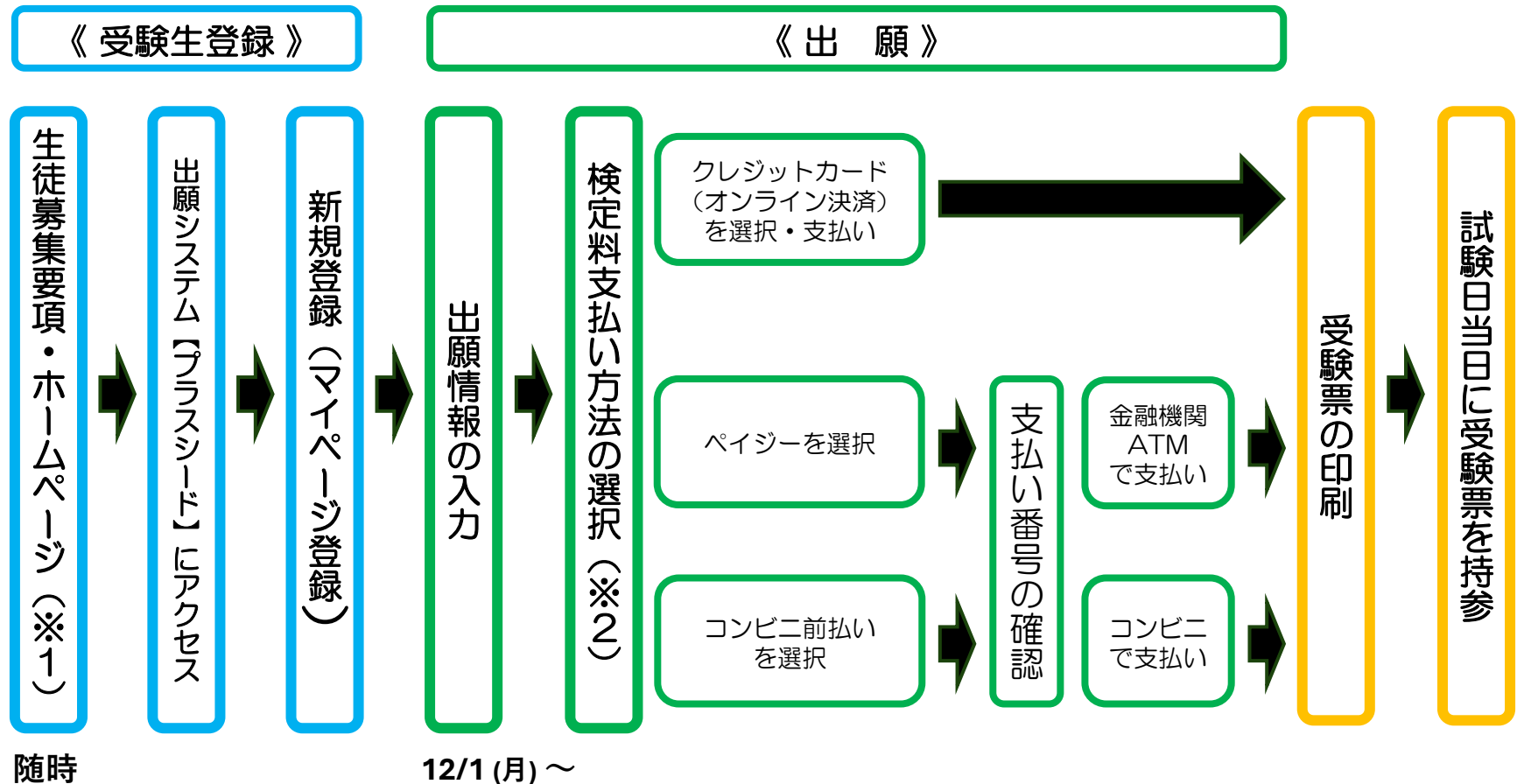


# インターネット出願（Web出願）要領

1. 受験生の登録
2. 出願
3. 受験票の印刷
4. その他

# 出願手続きの流れ



※1 令和8年度生徒募集要項に記載のURLやQRコード，または本校ホームページの〔入学希望の方へ〕から受験生登録を行ってください。

※2 いずれの納入方法でも，検定料とは別に手数料363円（出願者負担）が発生します。

# Ⅰ. 受験生の登録 (プラスシード・ マイページ登録)

# Ⅰ. 受験生の登録

「受験生登録（マイページ登録）」を早期に済ませ、  
後日「出願」の手続きをおこなう方

「受験生登録（マイページ登録）」のみは随時可能です。

「出願」の手続きは12月1日（月）からとなります。下記URLまたはQR  
コードからお手続きにお進みください。

[https://seed.software/mail\\_auth?school\\_code=tsuzuki\\_edu\\_jr](https://seed.software/mail_auth?school_code=tsuzuki_edu_jr)



「受験生登録（マイページ登録）」と「出願」の手続きを  
続けておこなう方

**12月1日（月）**からは「受験生登録（マイページ登録）」と「出願」の  
手続きは同時にできます。

# 1. 受験生の登録

- ❶ 登録するメールアドレスを正確に入力し、利用規約を確認して☑を入れ、「送信する」をクリックします。

## 鹿児島第一中学校 マイページ登録

ログインIDとしてご利用いただくご自身のメールアドレスを入力して「送信する」ボタンを押してください。  
入力されたメールアドレス宛に、本登録用のURLリンクをお送りします。  
メールをご確認の上、本登録URLにアクセスしてください。

プラスシードでは1つのメールアドレスで複数の学校に対してログインが可能です。  
また、1つのメールアドレスに対して兄弟や姉妹のアカウントを追加することも可能です。  
すでに他の学校で登録済みの方は[こちら](#)からログインしてください。

※迷惑メール対策等でドメイン指定受信を設定されている場合は、  
「@seed.software」ドメインを受信できるように設定してください。

登録するメールアドレスはWeb出願するときログインするためのIDとなります。  
確実に受け取れるメールアドレスを入力してください。

メールアドレス

☐

利用規約に同意します

送信する

「送信する」をクリックすると、  
入力したメールアドレスにメール  
が送られてきます。

# 1. 受験生の登録

- ② メールを開くと「プラスシード」から下記のようなメッセージが届いていますので、文章内のURLをクリックしてリンク先から本登録をします。

## [プラスシード] [鹿児島第一中学校] 本登録URLのお知らせ

※このメールはWEB出願システム「プラスシード」から自動送信しています。

確認サイトへの仮登録が完了しました。

下記に記載されているURL から、本登録をお手続きをお願いします。

[https://seed.software/mail\\_auth\\_complete?token=ea7f631268e88d729c9809a800b619ed324187e6&school\\_code=tsuzuki\\_edu\\_jr](https://seed.software/mail_auth_complete?token=ea7f631268e88d729c9809a800b619ed324187e6&school_code=tsuzuki_edu_jr)

※60分以内にURLをクリックされない場合、URLが無効になります。

その場合は、再度仮登録を行ってください。

※このメールはシステムより自動送信されています。

こちらのメールにご返信いただいてもご連絡できませんので、ご了承ください。

WEB出願システム・イベント申込システム プラスシード

運営会社：モチベーションワークス株式会社

60分以内にURLをクリックしてください

「次へ」をクリックして本登録へ

### マイページ登録

メール認証が完了しました。  
本登録へお進みください。

次へ

システム運用：モチベーションワークス株式会社 | 利用規約 & プライバシーポリシー

【注意】アドレスが間違っておらずにメールが届かない場合は、迷惑メールフィルタ等でブロックされている可能性があります。「@seed.software」からのメールが受信できるように設定してください。

# 1. 受験生の登録

- ③ 受験生の氏名や生年月日等の必要項目をすべて入力して、一番下の「登録する」をクリックしてください。  
なお、氏名に外字は使用できませんので、常用漢字で入力してください。

### マイページ登録

※保護者ではなく受験生の情報を入力ください  
※氏名には常用漢字を使用してください

受験生氏名(姓) ※	受験生氏名(名) ※
<input type="text" value="氏名(姓)"/>	<input type="text" value="氏名(名)"/>
※氏名には常用漢字を使用してください	
ふりがな(姓) ※	ふりがな(名) ※
<input type="text" value="ふりがな(姓)"/>	<input type="text" value="ふりがな(名)"/>

性別 ※

☒ 男性 ☐ 女性

生年月日 ※

▼元号 ▼年 ▼月 ▼日

メールアドレス (ログイン時に使用)

パスワード ※

(半角英数8文字以上)

パスワード(確認) ※

(半角英数8文字以上)

中学校名 ※

▼地区

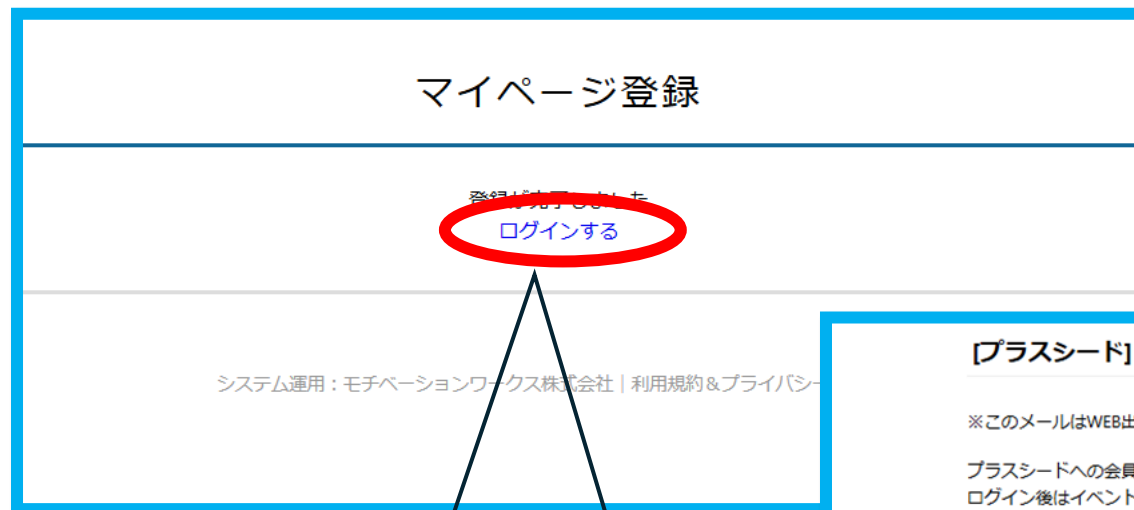
マイページ登録時のメールアドレスが表示されます。

パスワードは出願の際、ログインするため使用しますので忘れないように注意してください。

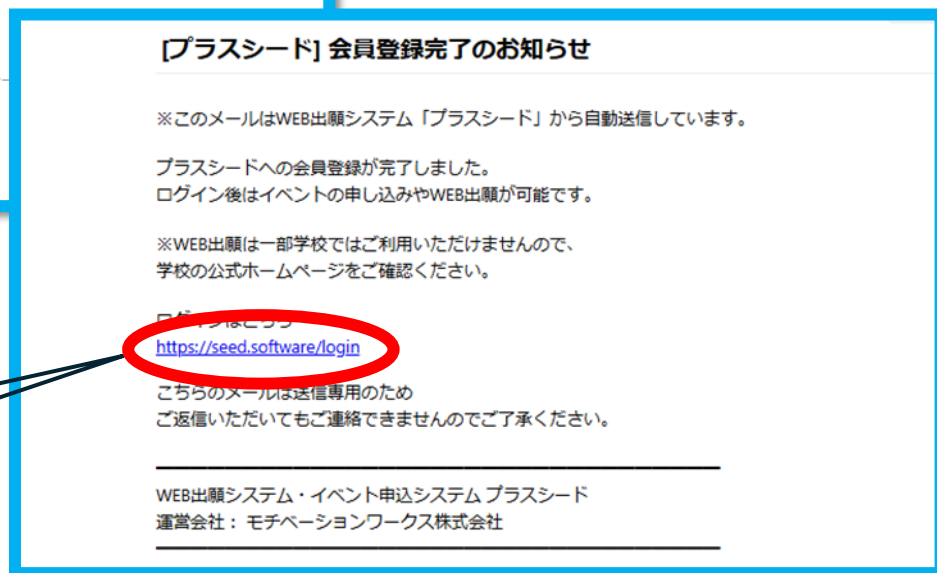
すべての項目を入力後、「登録する」をクリックします。

# 1. 受験生の登録

- ④ 下記の完了画面が表示されたら、マイページ登録（受験生登録）は完了です。  
登録したメールアドレスに登録完了のメールが届きます。



《登録完了メール》



続けて出願する場合は【ログインする】をクリックします。**12ページ**へ進みます。

※ 出願は**12月1日（月）**以降です。

届いた登録完了メール文章内のURLからもログインできます。

**【注意】** ここまでは「受験生の登録」であり、別途出願手続が必要です。



## 2. 出願

出願期間

【前期】令和 7 年 1 2 月 1 日（月）

～ 令和 7 年 1 2 月 2 2 日（月） 2 3 : 3 0

【後期】令和 7 年 1 2 月 1 日（月）

～ 令和 8 年 2 月 4 日（水） 2 3 : 3 0

## 2. 出願

出願システム「プラスシード」へアクセスし、「マイページ」へログインします。

「マイページ」や「登録完了メール」からログインした方

次のページへお進みください。

募集要項記載の下記URLまたはQRコードからログインする方

【前期試験】

[https://seed.software/public/admission/tsuzuki\\_edu\\_jr/f06a13a7ab](https://seed.software/public/admission/tsuzuki_edu_jr/f06a13a7ab)



【後期試験】

[https://seed.software/public/admission/tsuzuki\\_edu\\_jr/ecfc3c71f0](https://seed.software/public/admission/tsuzuki_edu_jr/ecfc3c71f0)



## 2. 出願

「登録完了メール」内のURLをクリックすると、下記の「アカウント情報」画面が表示されます。  
この画面内で、左側のタブより「入試日程一覧」をクリックすると次画面へ移ります。  
※「マイページ」用ログイン画面からログインすると、「アカウント情報」の画面は表示されません。

第一 デモ

イベント一覧

イベント申込状況

入試日程一覧

入試出願状況

登録情報の変更

アカウント情報

ご利用ガイド

利用規約

特定商取引法に基づく表記

ログアウト

テスト画面ログアウト

< 入試日程一覧 [鹿児島第一中学校]

入試日程を1つ選択してください

試験日	試験名	出願期間
2024年8月23日(金)	テスト出願【前期】	2024年7月27日(土) 0時00分 ~ 2024年8月31日(土) 0時00分
2024年9月5日(木)	テスト出願【後期】	2024年7月29日(月) 0時00分 ~ 2024年8月31日(土) 0時00分

ご希望の受験日程を選択してください。

この画面は出願テスト用のものです。  
実際の試験日、出願期間とは異なります。

## 2. 出願

- ① 募集要項内のURLへアクセスすると下記の画面が表示されます。  
ページ下部の「出願へ進む」をクリックします。

第一 デモ

イベント一覧

イベント申込状況

入試日程一覧

入試出願状況

登録情報の変更

アカウント情報

ご利用ガイド

利用規約

特定商取引法に基づく表記

ログアウト

テスト画面ログアウト

< 入試日程一覧 - 日程詳細

募集要項

試験名	テスト出願【前期】
試験日	2024年8月23日(金)
検定料の決済手段	クレジットカード、ペイジー、コンビニ決済
出願期間	2024年7月27日(土) 0時00分 ~ 2024年8月31日(土) 0時00分
検定料	• 鹿児島第一中学校前期試験検定料 10,000円
オンライン合否確認	利用できません
合格発表日時	2024年8月26日(月) 16時00分 ~ 2024年8月28日(水) 23時30分
入学金のオンライン決済	利用できません
添付ファイル	 <a href="#">R7_自己紹介カード.pdf</a>

一覧へ

出願へ進む

この画面は出願テスト用のものです。  
実際の試験日、出願期間とは異なります。

【注意】 出願登録期間外は「出願へ進む」のボタンは表示されません。

## 2. 出願

- ② 住所や電話番号など出願に必要な情報、および検定料の支払い方法を入力します。
- ③ 入力後、ページ下部の「確認画面へ」をクリックします。

受験生情報 ※ の項目は入力/選択必須

氏名	第一 デモ
ふりがな	だいいち デモ
性別	男性
生年月日 ※	平成24年10月10日
郵便番号 ※ (ハイフン付き・半角)	<input type="text" value="郵便番号"/>
住所 ※	<input type="text" value="住所"/>
電話番号 ※ (ハイフン付き・半角)	<input type="text" value="電話番号"/>
小学校名 ※	<input type="text" value="森島市"/> <input type="text" value="国分西"/>
受験会場 ※	<input type="radio"/> 本校会場 <input type="radio"/> 始良会場 <input type="radio"/> 伊佐会場 <input type="radio"/> 鹿屋会場 <input type="radio"/> 奄美会場 <input type="radio"/> 種子島会場

この画面は出願テスト用のものです。  
実際の試験名、試験日とは異なります。

前期入試に出願される場合は、ご希望の試験会場を選択してください。  
※後期は本校会場のみとなります。

## 2. 出願

- ② 住所や電話番号など出願に必要な情報、および検定料の支払い方法を入力します。
- ③ 入力後、ページ下部の「確認画面へ」をクリックします。

この画面は出願テスト用のものです。  
実際の試験名，試験日とは異なります。

選択科目 ※

☐ 理科・社会 ☐ 英語・社会 ☐ 英語・理科

受験を希望する選択科目を選んで、チェックを入れてください。  
※出願後に変更はできませんのでご注意ください。

支払いについて

検定料

鹿児島第一中学校前期試験検定料 10,000円(税込)

支払方法 ※

- ☐ クレジットカード (+別途: 363円)
- ☐ ペイジー (+別途: 363円)
- ☐ コンビニ決済 (+別途: 363円)

※ペイジーが利用できる金融機関は [\[こちら\]](#) です

※コンビニ決済が利用できるコンビニは「ローソン、ファミリーマート、ミニストップ、セイコーマート」です

戻る

下書き保存

確認画面へ

## 2. 出願

④ 登録した内容に間違いがなければ、ページ下の利用規約に☑を入れ、「送信する」をクリックします。

「送信する」ボタンをクリックした後は、出願のキャンセルや内容の変更ができなくなります。また、クリック後、次の画面に移動するまでに画面を閉じたり、ブラウザの戻るボタンを押したりしないように注意してください。

< 入試日程一覧 - 日程詳細 - 出願内容の確認

小学校名	国分西
受験会場	本校会場
選択科目	英語・社会

この画面は出願テスト用のものです。  
実際の試験名、試験日とは異なります。

支払いについて

検定料	鹿児島第一中学校前期試験検定料	10,000円
	システム利用料	363円
	お支払い合計金額	10,363円(税込)
支払方法	ペイジー	

これ以降は出願をキャンセルできません。検定料や手数料は一切返金できませんのでご注意ください。

※出願確認メールの中にペイジーの振込先情報を記載いたしますのでご確認ください。

※迷惑メール対策等でドメイン指定受信を設定されている場合は、  
『@seed.software』ドメインを受信できるように設定してください。

☐ 出願データの送信と検定料の決済を行うにあたり、  
WEB出願システム「プラスシード」の 利用規約 に同意します

戻る

送信する

「ペイジー」または「コンビニ決済」を利用する方は、登録したメールアドレスに検定料支払いに関するメールが届きます。

「送信する」ボタンを押した後、出願完了の画面が表示されるまでに画面を閉じたりブラウザの「戻る」ボタンを押すと、出願が取り消しとなりますのでご注意ください。

## 2. 出願

- ⑥ 「ペイジー」または「コンビニ決済」を選択された方は、登録したメールアドレスに検定料支払いに関するメールが届きます。検定料の納入後、入金確認メールが届きます。

### [鹿児島第一中学校] ペイジー決済入金確認のお知らせ

この画面は出願テスト用のものです。  
実際の試験名、試験日とは異なります。

※このメールはWEB出願システム「プラスシード」から自動送信しています。

ペイジー決済で検定料の入金を確認しました。

#### ◆入試情報

学校名：鹿児島第一中学校

試験名：テスト出願【前期】

試験日：2024年8月23日(金)

#### ◆出願内容

受験番号：1201

氏名：第一 デモ

ふりがな：だいいち デモ

生年月日：平成24年10月10日

こちらのメールは送信専用のため

ご返信いただいてもご連絡できませんのでご了承ください。

入金が完了した時点で、受験番号が発番されます。  
こちらの受験番号を宛名ラベルおよび自己紹介カード  
にご記入ください。



# 3. 受験票の印刷

受験票の印刷ができるようになる時期は検定料の支払い方法により異なります。

クレジット	.....	即時
ペイジー	.....	支払い結果が出願サイトに反映後
コンビニ前払い	.....	支払い結果が出願サイトに反映後

## 3. 受験票の印刷

- ① マイページにログインし、「入試出願状況」を選択します。
- ② 出願した「試験名」をクリックしてください。
- ③ 「受験票」をクリックすると受験票が表示されます。

登録した受験生の氏名が表示されます。

< 入試出願状況 - 出願内容詳細

入試日程	
学校名	鹿児島第一中学校
試験名	テスト出願【前期】
試験日	2024年8月23日(金)
募集要項	詳細は <a href="#">こちら</a> から

申込内容

ファイルダウンロード	<a href="#">受験票</a>
受験番号	1201
受験生氏名	第一 デモ
ふりがな	だいいち でも
性別	男性

この画面は出願テスト用のものです。実際の試験日、試験名とは異なります。

【注意】 本校からの「受験票」の発送はありません。

## 3. 受験票の印刷

- ④ A4サイズ・白色の普通紙を使用して、ダウンロードした「受験票」を印刷してください。

テスト出願【前期】		受験票	鹿児島第一中学校
受験番号	1201		
ふりがな	だいいちでも		
氏名	第一 デモ		
受験会場	本校会場		
選択科目	英語・社会		

### 【試験日程】

8:40~8:50	説明・諸注意
9:00~9:50	国語
10:05~10:55	算数
11:10~11:40	社会・社会・理科
11:45~12:15	理科・英語・英語
12:30~13:30	面接

1. 受験票はこちら側が表になるように半分に折り、必ず机の上に置いてください。
2. 上履き・定規・コンパスを持ってきてください。
3. 試験教室に持ち込めるものは、受験票と筆記用具、定規、コンパス、時計（スマートウォッチ不可）のみです。時計は時計機能以外の使用を禁止します。

【注意】試験当日には印刷した「受験票」を持参してください。

A4横長で印刷されます。  
用紙の左半分に印字され、  
右側は白紙です。

ダウンロードした受験票の印刷方法については【4. その他】を参照してください。

# 4. その他

- ・ 検定料の支払い方法について
- ・ 受験票の印刷方法（スマートフォン，タブレット）
- ・ Web出願に関するQ&A

# 検定料の支払い方法について

## クレジットカード

- ① 出願後、登録されたメールアドレスに「プラスシード」から、出願完了メールが送られてきます。

※ クレジットカードの場合は即時決済なので、入金等の作業はありません。また、支払い完了メールは届きません。

- ② 即時決済のため、受験票も即時に発行可能となります。

【利用可能なクレジットカード】  
VISA Mastercard JCB  
AMEX DinersClub

## ペイジー（ATM・ネットバンキング）

- ① 出願後、登録されたメールアドレスに「プラスシード」から、振込先情報等が記載されたメールが送られてきます。

- ② メールに記載された収納機関番号などを使用して、検定料の支払いをしてください。

- ③ 検定料の支払後、支払い完了メールが届きます。

- ④ 支払い結果が出願サイトに反映後、受験票の発行が可能となります。

## コンビニ前払い

- ① 出願後、登録されたメールアドレスに「プラスシード」から、振込先情報等が記載されたメールが送られてきます。

- ② メールに記載された受付番号などを使用して、検定料の支払いをコンビニでしてください。

- ③ 検定料の支払後、支払い完了メールが届きます。

- ④ 支払い結果が出願サイトに反映後、受験票の発行が可能となります。

【利用可能なコンビニ】  
ローソン ファミリーマート  
※ セブンイレブンは利用できません

【注意】「ペイジー」または「コンビニ前払い」を選択した場合は、支払後の出願サイトへの反映は5分から最大2時間程度かかる場合があります。また、時間によっては翌日になる場合もありますので、お支払い日は余裕を持って必ず出願期間内にお済ませください。

# 受験票の印刷方法（スマートフォン・タブレット）

## ① 家庭用プリンタで印刷する

Wi-Fi接続や通信でのデータ送信が可能な場合、お持ちのプリンタで印刷できます。設定方法については、プリンタの取扱説明書をご確認ください。

## ② コンビニで印刷する

スマートフォンなどに専用アプリをインストールし、店舗にて印刷できます。

「ローソン」「ファミリーマート」  
利用の場合

**PrintSmash**  
(プリントスマッシュ)

店内のマルチコピー機のWi-Fiに接続し、印刷します。

「セブンイレブン」  
利用の場合

**かんたん netprint**

アプリ内で発行されたプリント予約番号をマルチコピー機に入力し、印刷します。

### ◆ iPhoneの場合

表示されている「受験票」をタップ。

（うまく表示できずメールでファイルを送信した場合は、「共有」のアイコンをタップします）

表示された「その他」の項目から「（アプリ名）で読み込む」を選択し、印刷します。

### ◆ Androidの場合

表示されている「受験票」をタップし、「共有」のアイコンをタップ。アプリを選択し、印刷します。

# Web出願に関するQ&A

メールアドレスがない場合はどうすればよいですか？

メールアドレスは、携帯電話やwebメール（gmail, yahoo!メールなど）でも構いません。ご登録いただいたメールアドレスにはマイページユーザー登録や出願完了メールが送信されますので、確実にご確認いただけるメールアドレスをご登録ください。

携帯電話のメールアドレスも登録できますか？

登録できます。もし、迷惑メール対策等でドメイン指定受診を設定されている場合は、必ず次のドメインを受信できるように設定してください。

@seed.software

氏名や住所の正しい漢字が登録の際に入力できません。

氏名や住所は常用漢字を入力してください。  
本校入学後、正しい漢字を登録いたします。

出願完了後に出願内容を確認できますか？

マイページの出願履歴よりご確認いただけます。ID（メールアドレス）とご自分で設定されたパスワードでマイページにログインしてください。

出願完了後に入力内容の誤りに気付いた場合変更できますか？

出願完了後は、Web出願システムからの変更はできません。修正が必要な場合は、本校までご連絡ください。

自宅にパソコンやプリンタがない場合はどうすればよいですか？

スマートフォンやタブレットおよび自宅以外のパソコンからも出願が可能です。  
自宅にプリンタがない方は、コンビニエンスストアでの印刷が便利です。